

Noul Hyundai KONA



Noul KONA.

Actualizările de design adaugă noului model un aer rafinat, contemporan, iar luminile de zi (DRL) cu LED conferă o alură high-tech. Caracterul impunător este reliefat de bara frontală redesenată.



Noul KONA Hybrid.

KONA Hybrid propune o experiență captivantă de condus, la pachet cu noile tehnologii pentru siguranță și pentru conectivitate. Combinația între motorul tradițional pe benzină și propulsorul electric asigură eficiența, protejând în același timp mediul înconjurător.



Noul KONA N Line.

KONA este disponibil, în premieră, în versiunea N Line, care pune accent pe plăcerea de a conduce și pe impactul emoțional asupra conducătorului auto. În comparație cu versiunea standard, aspectul dinamic al modelului este amplificat de bara frontală, care se conectează armonios cu pasajele roților disponibile în culoarea caroseriei.



Mai mult control. Mai multe opțiuni.

Propulsie termică



Motor

Versiunea T-GDi de 1,0 litri și 120 CP poate fi asociată unei transmisii manuale în șase trepte sau cu dublu ambreiaj în 7 trepte.

Sistem Mild Hybrid 48V



Motor



Baterie

Pentru eficiența consumului, versiunea T-GDi de 1,0 litri și 120 CP poate fi echipată opțional cu sistemul mild hybrid, cuplat la o transmisie manuală inteligentă (iMT) cu șase trepte.

Propulsie hibrid



Motor



Motor electric



Baterie

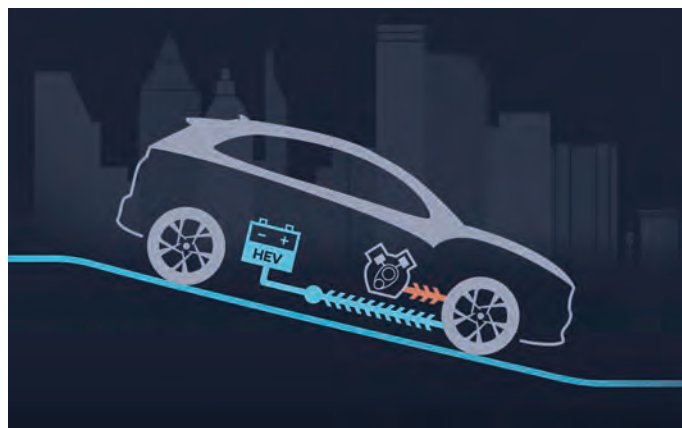
Versiunea hibrid – care este echipată cu un motor pe benzină de 1,6 litri GDi combinat cu un propulsor electric de 32 kW, alimentat cu o baterie litiu-ion polimer de 1,56 kWh – oferă 141 CP, fiind disponibilă cu transmisie cu dublu ambreiaj în 6 trepte.

Sistem mild hybrid 48 V.



Propulsorul mild hybrid de 48 V contribuie la reducerea emisiilor. Bateria de 48 V se reîncarcă automat în timpul deplasării, datorită sistemului de frânare regenerativă.

Propulsie hibrid.



În funcție de modul de condus, noul KONA Hibrid comută perfect între motorul electric și cel convențional sau, uneori, pot fi utilizate simultan. Folosind motorul electric pentru a decelera autovehiculul și pentru a recupera energia, un sistem regenerativ de frânare încarcă bateria.

Confort și funcționalitate.



Volan încălzit.



Portbagaj generos.



Scaune față încălzite.



Frână electrică de staționare.



Sistem E-Call.

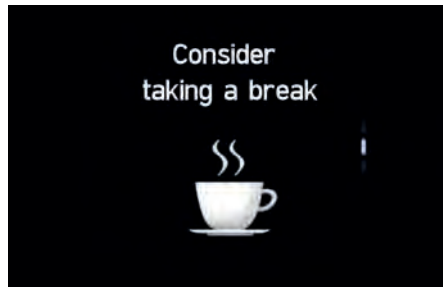
Hyundai SmartSense.



Sistem de asistență la coliziune frontală (FCA) cu detectare pietoni.



Sistem de asistență pentru menținerea autovehiculului pe centrul benzii de rulare (LFA).



Sistem de atenționare a conducătorului auto (DAW).



Sistem de asistență pentru menținerea benzii de rulare (LKA).



Sistem de asistență pentru faza lungă (HBA).

Culori caroserie:



Negru Phantom
(perlat)

Alb Atlas
(solid)

Gri Cyber
(metalic)

Gri Dark Knight
(perlat)

Gri Galactic
(perlat)

Albastru Dive in
Jeju (solid)

Albastru Surf
(metalic)

Roșu Pulse
(perlat)

Roșu Ignite
(solid)

Verde Misty
Jungle (perlat)



Culori interior:



negru



material textil



Pachetul dedicat echipării N Line este disponibil cu scaune din material textil, din piele sau din piele de căprioară, în negru monocrom.

*Mostrele de culoare prezentate pot varia ușor față de cele reale, din cauza condițiilor de iluminare și a procesului de tipărire. Pentru informații complete cu privire la disponibilitatea culorilor și a tapițeriei, vă rugăm să contactați distribuitorii Hyundai Auto România.

Specificații tehnice:

Motor	Benzină 1,0 l		Mild-Hybrid 48V 1,0 l	Hybrid 1,6 l
Tip transmisie	6MT	7DCT	6MT	6DCT
Capacitate cilindrică (cmc)	998		998	1.580
Putere maximă (CP/ rpm)	120/ 6.000		120/ 6.000	105/ 5.700 (motor benzină) 43,5 (motor electric) 141 (sistem hibrid)
Cuplu maxim (Nm/ rpm)	172/ 1.500 - 4.000	200/ 2.000 - 3.500	172/ 1.500 - 4.000	147/ 4.000 (motor benzină) 170 (motor electric)
Performanță				
Viteză maximă (km/ h)	180		180	161
Accelerație 0 - 100 km/ h (s)	11,5	11,0	11,9	11,0
Consum carburant, emisii CO₂				
Consum oficial* NEDC (l/ 100 km)/ CO ₂ (g/ km)				
- urban	6,1/ 139	5,9/ 134	-	3,6 - 4,0/ 81 - 90
- extraurban	4,4 - 4,5/ 102 - 103	4,6/ 106	-	3,9 - 4,5/ 90 - 103
- mediu	5,1/ 116	5,1/ 116	-/ 120	3,9 - 4,3/ 90 - 99
Consum oficial* WLTP (l/ 100 km)/ CO ₂ (g/ km)				
- combinat	5,8/ 131 - 132	6/ 136	-/ 124 - 136	5,0 - 5,3/ 114 - 122
Greutate și capacitate				
Greutate (kg)	1.312	1.342	1.326	1.451
Capacitate portbagaj (l)	374			

*Eficiența consumului este influențată în primul rând de comportamentul la volan, de starea autovehiculului, de folosirea echipamentelor din dotarea mașinii, dar și de alți factori externi (trafic intens, condiții meteo, calitate carburant etc.).

Dimensiuni:



1.800 mm



4.205 mm
(4.215 mm N Line)



1.565 mm
(1.575 N Line)

Jante:



Jante din aliaj de 18"
(versiunea N Line)



Jante din aliaj de 16"



Jante din aliaj de 16"
(versiunea hybrid)

Informațiile prezentate în acest pliant se bazează pe datele disponibile la momentul publicării. Acestea sunt orientative și nu reprezintă parte integrantă a ofertei de produs. Este posibil ca unele echipamente ilustrate sau prezentate să nu fie disponibile în echiparea standard, putând fi achiziționate contra cost. Hyundai Auto România își rezervă dreptul de a schimba specificațiile tehnice și echipările fără un anunț prealabil. Hyundai KONA dispune de pachetul de 5 ani garanție fără limită de kilometri, alături de garanția extinsă de 8 ani sau 160.000 de km pentru bateria litiu-ion polimer. Garanția de 5 ani fără limită de kilometri se aplică doar autovehiculelor Hyundai care au fost vândute inițial de către distribuitorul autorizat Hyundai către clientul final, conform termenelor și condițiilor prezentate în pașaportul de service. Pentru informații complete, vă rugăm să contactați distribuitorii Hyundai Auto România. Imaginile disponibile sunt cu titlu de prezentare.

Hyundai Auto România
www.hyundai-motor.ro
tel.: +4021.269.25.24

www.facebook.com/HyundaiAutoRomania

8 ANI GARANȚIE BATERIE

5 ANI GARANȚIE FĂRĂ LIMITĂ DE KILOMETRI