

# Hyundai SANTA FE



# Performanță și eficiență.

SANTA FE este primul model Hyundai din Europa care folosește noul sistem de propulsie „Smartstream”, în versiunile hybrid și plug-in hybrid.

## Diesel



Noul motor diesel „Smartstream” de 2,2 l, cu patru cilindri, oferă o putere de 201 CP și un cuplu de 440 Nm, fiind disponibil cu tracțiune 4x4. Comparativ cu generația anterioară, noul bloc motor are în compoziție aliaj din aluminiu, care contribuie la reducerea considerabilă a greutateii cu 19,5 kg.

### 2.2 CRDi motor diesel

**201** putere maximă  
CP/ 3.800 rpm

**440** cuplu maxim  
Nm/ 1.750 - 2.750 rpm

## Hybrid



Versiunea hybrid - care are la bază noul motor „Smartstream” T-GDi de 1,6 l și un propulsor electric de 44,2 kW, alimentat cu o baterie litiu-ion polimer de 1,49 kWh - oferă 230 CP și cuplu de 350 Nm, fiind disponibilă cu tracțiune 4x4.

### 1.6 T-GDi motor benzină

**180** putere maximă  
CP/ 5.500 rpm

**265** cuplu maxim  
Nm/ 1.500 - 4.500 rpm

### Sistem hybrid

**230** CP

**350** Nm

## Plug-in Hybrid



SANTA FE Plug-in Hybrid - care este echipat cu același motor „Smartstream” T-GDi de 1,6 l și cu un propulsor electric de 66,9 kW, alimentat cu o baterie litiu-ion polimer de 13,8 kWh - oferă 265 CP, cuplu de 350 Nm și tracțiune integrală.

### 1.6 T-GDi motor benzină

**180** putere maximă  
CP/ 5.500 rpm

**265** cuplu maxim  
Nm/ 1.500 - 4.500 rpm

### Sistem plug-in hybrid

**265** CP

**350** Nm



Modurile de condus.  
Sport sau Eco? Tu alegi. Poți schimba cu ușurință modurile de condus.



Tehnologie shift-by-wire.  
În habitacul, consola centrală a fost reproiectată, utilizând tehnologia shift-by-wire.



Selectorul Terrain Mode.  
Zăpadă? Nisip? Noroi? Nicio problemă. Selectorul Terrain Mode permite o comutare rapidă între modurile de condus, optimizând performanțele și setările HTRAC.

## Proportii aerodinamice.

Exteriorul este dominat de grila frontală de mari dimensiuni care încorporează luminile de zi (DRL), ca parte a noii abordări de design „Integrated Architecture”. În plus, luminile de zi în forma literei „T” completează designul robust și contribuie la aspectul remarcabil. În partea posterioară, bara de protecție a fost modificată pentru a obține un aspect general armonios. Dimensiunile generoase sunt accentuate de grafica orizontală a stopurilor unite printr-o bandă reflectorizantă de culoare roșie.



# Tehnologie și conectivitate.

SANTA FE dispune de cele mai noi tehnologii și funcții avansate de conectivitate.



**Instrumentar de bord de 12,3 inchi.**  
Noul instrumentar de bord oferă informații importante despre modul de condus.



**Sisteme multimedia.**  
Cu ajutorul Apple CarPlay™ și Android Auto™, disponibile acum wireless, funcțiile smartphone-urilor cu sistem de operare iOS sau Android pot fi afișate pe ecranul autovehiculului.



**Head-up display.**  
SANTA FE este echipat cu un head-up display, prin intermediul căruia sunt proiectate, direct în câmpul vizual al conducătorului auto, informații relevante despre viteză, navigație, nivel de combustibil, precum și despre alertele de siguranță.




**Aplicația BlueLink.**  
Prin intermediul aplicației BlueLink, autovehiculul poate fi blocat și deblocat de la distanță, iar utilizatorii pot avea acces la diferite informații, cum ar fi nivelul de combustibil.



**Sistem de asistență pentru parcare de la distanță (RSPA).**  
Sistemul RSPA permite parcare de la distanță, fără a fi necesară prezența conducătorului auto, utilizând doar cheia de acces.



**Mai mult spațiu.**  
Portbagajul versiunii cu cinci locuri oferă o capacitate totală de 634 l.



**Sistem „One-Touch” pentru plierea scaunelor.**  
Datorită scaunelor pliabile, spațiul pentru bagaje a crescut cu 12 l (831 l) pentru versiunea cu 5 locuri.



**Portbagaj cu deschidere automată.**  
În momentul în care detectează proximitatea cheii de acces, portbagajul se deschide automat, oferind acces către interiorul generos.


# Protejează-i pe cei dragi.



**Sistem de monitorizare 360° (SVM)**



**Sistem de atenționare a conducătorului auto (DAW)**



**Sistem de alertă pentru ocuparea locurilor din spate (ROA)**



**Sistem de asistență pentru condusul pe autostradă (HDA)**



**Pilot automat inteligent sincronizat cu sistemul de navigație (NSSC)**



**Sistem de asistență la coliziunile frontale (FCA cu funcție de prevenire a coliziunilor în intersecții)**




**Sistem de asistență la evitarea coliziunii din unghiul mort (BCA)**




**Sistem de avertizare pentru ieșirea în siguranță (SEW)**



# Culori exterior.



Alb Creamy Perlat (WW2)



Gri Magnetic Metallic (M2F)




Maro Taiga Perlat (RN7)




Alb Glacier Metallic (W3A)




Albastru Lagoon Perlat (UE3)



Negru Abyss Perlat (A2B)




Argintiu Typhoon Metallic (T2X)




Verde Forest Metallic (R2F)


# Tapiterie.




Negru



Bej închis - două tonuri



Camel - două tonuri



Cognac - două tonuri

Mostrele de culoare prezentate pot varia ușor față de cele reale, din cauza condițiilor de iluminare și a procesului de tipărire. Pentru informații complete cu privire la disponibilitatea culorilor și a tapițeriei, vă rugăm să contactați distribuitorii Hyundai Auto România.



# Specificații tehnice:

Motor	Diesel 2,2 l	Hybrid 1,6 l	Plug-in Hybrid 1,6 l
Tip transmisie	8DCT	6AT	6AT
Sistem de tracțiune	4WD	4WD	4WD
Capacitate cilindrică (cmc)	2.151	1.598	1.598
Putere maximă (CP)	201	230	265
Cuplu maxim (Nm)	440	350	350
<b>Performanță</b>			
Viteză maximă (km/ h)	205	187	187
Accelerație 0 → 100 km/ h (s)	9,2	9,1	8,8
<b>Consum carburant, emisii CO<sub>2</sub></b>			
Consum oficial* WLTP (l/ 100 km)/ CO <sub>2</sub> (g/ km)	6,9/ 180	7,3/ 166	1,62/ 36,9
<b>Greutate și capacitate</b>			
Greutate (kg)	1.865	1.871	2.040
Capacitate portbagaj (l)	634	634	634

\*Eficiența consumului este influențată în primul rând de comportamentul la volan, de starea autovehiculului, de folosirea echipamentelor din dotarea mașinii, dar și de alți factori externi (trafic intens, condiții meteo, calitate carburant etc.).

## Dimensiuni:



1.900 mm



4.785 mm



1.710 mm

## Jante și anvelope:



Jante din aliaj de 19"  
(versiunile Hybrid și Plug-in Hybrid)



Jante din aliaj de 20"



Jante din aliaj de 20"



Anvelope 235/ 55 R19



Anvelope 255/ 45 R20

Informațiile prezentate în acest pliant se bazează pe datele disponibile la momentul publicării. Acestea sunt orientative și nu reprezintă parte integrantă a ofertei de produs. Este posibil ca unele echipamente ilustrate sau prezentate să nu fie disponibile în echiparea standard, putând fi achiziționate contra cost. Hyundai Auto România își rezervă dreptul de a schimba specificațiile tehnice și echipările fără un anunț prealabil. Hyundai SANTA FE dispune de pachetul de 5 ani garanție fără limită de kilometri, alături de garanția extinsă de 8 ani sau 160.000 de km pentru bateria litiu-ion polimer. Garanția de 5 ani fără limită de kilometri se aplică doar autovehiculelor Hyundai care au fost vândute inițial de către distribuitorul autorizat Hyundai către clientul final, conform termenelor și condițiilor prezentate în pașaportul de service. Pentru informații complete, vă rugăm să contactați distribuitorii Hyundai Auto România. Imaginile disponibile sunt cu titlu de prezentare.

Hyundai Auto România  
www.hyundai-motor.ro  
tel.: +4021.269.25.24

www.facebook.com/HyundaiAutoRomania

**8 ANI** GARANȚIE BATERIE

**5 ANI** GARANȚIE FĂRĂ LIMITĂ DE KILOMETRI