




PEUGEOT BOXER

PEUGEOT RECOMANDĂ TOTAL

www.peugeot.com.ro





Peugeot a aderat dintotdeauna la spiritul inovator și calitativ al tradiției industriale franceze. Astăzi, mai mult ca niciodată, marca își concentrează toate eforturile pentru a concepe autovehicule cu design de înaltă clasă, care să asigure o experiență senzorială

dincolo de o simplă călătorie cu automobilul. Ergonomia, materialele, elementele de conectivitate – fiecare detaliu a fost proiectat pentru a asigura un mod de conducere intuitiv.

6 Boxer 100% Electric
8 Conectivitate
12 Sisteme de asistență la condus
14 Motorizări

18 Gamă și dimensiuni
30 Tapițerii
32 Culori și jante



O GAMĂ REÎNNOITĂ.

TW-080-XH



BOXER 100% ELECTRIC.

O versiune 100% electrică va completa în curând gama și va oferi două niveluri de autonomie, în funcție de versiune: 225 km* (NEDC) pentru lungimile L1 și L2 și 270 km* (NEDC) pentru lungimile L3 și L4.

* Date estimative, comunicate cu titlu indicativ și sub rezerva omologării WLTP în curs.



MEREU ALĂTURI DE TINE.

ÎN PERMANENȚĂ CONECTAT.

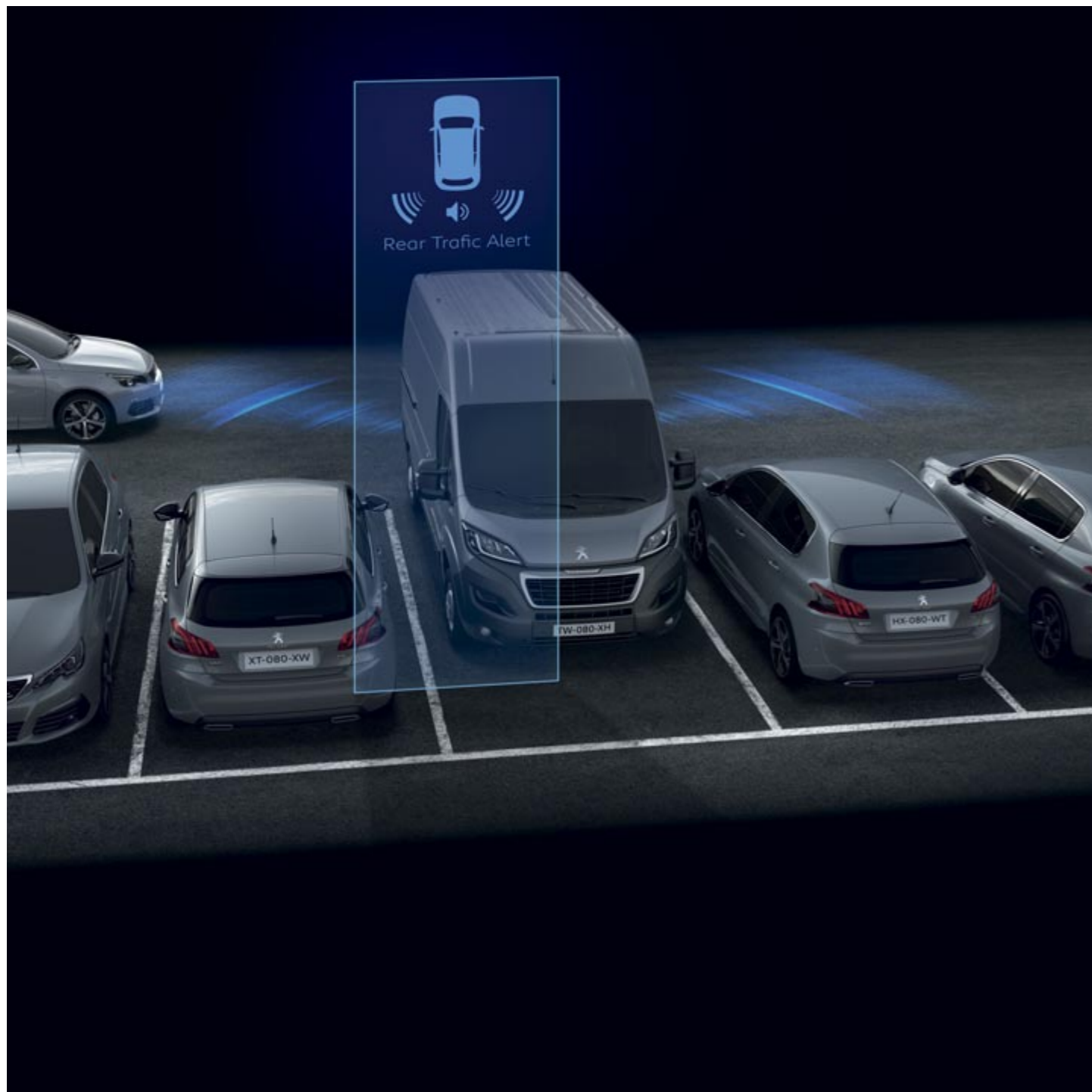
Cu noua navigație compatibilă* Android Auto și Apple CarPlay™ te bucuri de aplicațiile smartphone-ului direct pe ecranul tactil de 9 inch**. Prin Bluetooth® pot fi conectate simultan 2 smartphone-uri. Poți să introduci dimensiunile modelului tău PEUGEOT Boxer pentru a evita eventualele trasee cu restricții de dimensiune. Această funcție este disponibilă în special pentru furgonetele de mari dimensiuni sau rulote!

În ceea ce privește administratorii de flote, aceștia se vor putea baza pe pachetul «PEUGEOT CONNECT»**, care le permite să urmărească consumul de carburant, să urmărească vehiculele în caz de furt sau în eventualitatea în care trebuie să respecte o zonă geografică, să monitorizeze lucrările de întreținere, dar și să beneficieze de sfaturi în ceea ce privește condusul ecologic.

* Acest serviciu este disponibil opțional, ca dotare standard, sau indisponibil, în funcție de țară și de nivelul de echipare. Numai aplicațiile certificate Android Auto, Apple CarPlay™ sau MirrorLink® pot funcționa atunci când autovehiculul staționează sau atunci când rulează, în funcție de caz. Atunci când conduceți, anumite funcții ale acestor aplicații pot fi restricționate. Anumite aplicații care pot fi gratuite pe smartphone-ul tău impun descărcarea unei aplicații echivalente, certificate Android Auto, Apple CarPlay™ sau MirrorLink® contra cost. Funcția Mirror Screen operează prin aplicația Android Auto (smartphone cu sistem Android), prin Apple CarPlay™ (smartphone cu sistem iOS), sau prin tehnologia MirrorLink® (smartphone-uri compatibile MirrorLink®), cu condiția de a avea un abonament cu acces la internet pe telefon.

10 **: Disponibil opțional sau indisponibil, în funcție de versiune și de țară.





ALIAȚII TĂI ÎN VIAȚA DE ZI CU ZI.

«REAR TRAFIC ALERT»

«Rear Traffic Alert»* este o nouă funcție derivată pe baza sistemului de supraveghere a unghiului mort. Această inovație permite detectarea vehiculelor care vin din dreapta sau din stânga pe o distanță de 50 m atunci când este activată treapta de marșarier. Informația este redată sonor în habitacul.



ALERTĂ DE PĂRĂSIRE INVOLUNTARĂ A BENZII DE RULARE

AFIL detectează, cu ajutorul unei camere video, depășirea involuntară a marcajului continuu sau discontinuu. Pentru un condus în deplină siguranță, camera video analizează imaginile apoi avertizează șoferul atât sonor, cât și vizual, la viteze de peste 60 km/h.



«TRAILER MERGE ASSIST»

Sistemul de supraveghere a unghiului mort este completat de «Trailer Merge Assist»*. Această funcție nouă asigură supravegherea unghiului mort ținând cont de dimensiunea unei remorci (interval de acțiune reglabil între 3 și 9 metri). Informația este redată pe instrumentarul de bord.



«ACTIVE SAFETY BRAKE»

«Active Safety Brake»** (frânare automată de urgență) intervine atunci când șoferul nu reacționează destul de repede și nu acționează frâna autovehiculului. Sistemul contribuie astfel, fără intervenția conducătorului auto, la evitarea unei coliziuni, reducând viteza vehiculului.




RECUNOAȘTEREA INDICATOARELOR RUTIERE ȘI RECOMANDĂRI

Camera video multifuncțională* recunoaște indicatoarele rutiere, iar limita de viteză este afișată pe instrumentarul de bord.

* Disponibil opțional sau indisponibil, în funcție de versiune și de țară.
** Active Safety Brake se activează la viteze cuprinse între 5 km/h și 140 km/h atunci când este detectat un vehicul în mișcare, atunci când viteza vehiculului nu depășește 80 km/h în cazul unui vehicul staționat.

EFICIENȚĂ.





MAI MULTE CILINDREE PENTRU UN PLUS DE PLĂCERE.

Motorizările oferite de PEUGEOT BOXER au evoluat pentru a satisface cele mai recente standarde Euro 6. Oferta este acum orientată în jurul noului motor Diesel BlueHDi de 2.2L, pentru un plus de eficiență în materie de consum și emisii de CO₂, disponibil în mai multe versiuni de putere:

- 2.2 BlueHDi 120 CP
- 2.2 BlueHDi 140 CP
- 2.2 BlueHDi 165 CP.

Toate aceste motorizări sunt echipate în standard cu funcția Stop & Start.

CONSUM DE CARBURANT ȘI EMISII DE CO₂
Valori NEDC în curs de omologare.

Datele privind consumul de combustibil și emisiile de CO₂ sunt determinate în baza noii Proceduri de testare a autovehiculelor ușoare armonizată la nivel mondial, WLTP (Regulamentul UE 2017/948), valorile relevante fiind apoi exprimate în conformitate cu NEDC pentru a permite comparația între diferite autovehicule. Pentru informații actualizate, te rugăm să contactezi dealerul tău. Valorile nu iau în calcul utilizări și condiții de conducere, echipamente sau opțiuni și pot varia în funcție de tipul pneurilor. Pentru mai multe informații privind valorile oficiale ale consumului de carburant și ale emisiilor de CO₂, te rugăm să consulți "Ghidul privind consumul de carburant și emisiile de CO₂ ale autoturismelor noi" disponibil gratuit în toate punctele de vânzare sau pe www.rarom.ro.

FĂCUT LA COMADĂ
PENTRU TOȚI PROFESIONIȘTII.



O GAMĂ ADAPTATĂ TUTUROR NEVOILOR

PEUGEOT Boxer propune până la 8 tipuri de caroserie, pretabile oricărui tip de utilizare și activitate:

- furgon tablă, furgon vitrat sau semi-vitrat, platou cabină simplă sau cabină dublă pentru transportul de marfă.
- platou cabină, șasiu cabină simplă sau cabină dublă și platou mobil, care servește ca bază pentru transformare.

- Combi și Minibus* pentru transportul persoanelor, cu configurații de 5, 9, 14 și 17 locuri*, în funcție de modelul pe care îl alegi.

*Modelele prezentate în imagine sunt disponibile în funcție de țară.

**Pentru transportul a mai mult de 9 persoane este necesar un permis de conducere special.

Noul Peugeot Boxer vă propune diferite caroserii SMA* :

Furgon carosat
Furgon vitrat / Semi-Vitrat
Cabină aprofundată
Platou Cabină
Platou Cabină Dublă
Șasiu Cabină
Șasiu Cabină Dublă
Platou Mobil
Planșeu Cabină
Combi și Minibus

Gama « Légère »	SMA*
328	2,8 T
330	3,0 T
333	3,3 T
335	3,5 T

Gama « Lourde »	SMA*
435	3,5 T
440	4,0 T



*Sarcină maximă admisă.
Versiunile, variantele de caroserie și sarcinile maxime admise pot să difere în funcție de țară.

BOXER-UL PE MĂSURA TA

La versiunea de furgoane puteți combina 3 înălțimi (2,254 m – 2,522 m – 2,760 m) cu patru lungimi

(4,963 m – 5,413 m – 5,998 m – 6,363 m) și o lungime suplimentară (L2S) disponibilă doar pe versiunea Șasiu-Cabină.

L4H2** L4H3 L3H2**

L2H1

L2H2*

L3H3

L1H2

L1H1*



Furgoane	Volum (m ³)
L1H1	8,0
L1H2	9,5
L2H1	10,0
L2H2	11,5
L3H2	13,0
L3H3	15,0
L4H2	15,0
L4H3	17,0

FURGON CAROSAT / VITRAT / SEMI-VITRAT

VOLUME

Până la 8 volume diferite disponibile

	L1H1	L1H2	L2H1*	L2H2	L3H2	L3H3*	L4H2*	L4H3*
Volu (m ³)	8,0	9,5	10,0	11,5	13,0	15,0	15,0	17,0

DIMENSIUNI



	Dimensiuni exterioare		Portiere				Dimensiuni interioare (dimensiuni utile)	
	Lungime	Înălțime	Uși laterale culisante		Uși batante		Lungime	Înălțime
			Lungime	Înălțime	Lungime	Înălțime		
L1H1	4,963 m	2,254 m	1,075 m	1,485 m	1,562 m	1,520 m	2,670 m	1,662 m
L1H2	4,963 m	2,522 m	1,075 m	1,485 m	1,562 m	1,790 m	2,670 m	1,932 m
L2H1*	5,413 m	2,254 m	1,250 m	1,485 m	1,562 m	1,520 m	3,120 m	1,662 m
L2H2	5,413 m	2,522 m	1,250 m	1,755 m	1,562 m	1,790 m	3,120 m	1,932 m
L3H2	5,998 m	2,522 m	1,250 m	1,755 m	1,562 m	1,790 m	3,705 m	1,932 m
L3H3*	5,998 m	2,760 m	1,250 m	1,755 m	1,562 m	2,030 m	3,705 m	2,172 m
L4H2*	6,363 m	2,522 m	1,250 m	1,755 m	1,562 m	1,790 m	4,070 m	1,932 m
L4H3*	6,363 m	2,760 m	1,250 m	1,755 m	1,562 m	2,030 m	4,070 m	2,172 m

Lățime
fără retrovizoare: 2,050 m

Înălțimea pragului de încărcare
între 0,493 și 0,602 m

Lățime interioară maximă: 1,870 m
Lățime între pasajele roților: 1,422 m

*Exclusiv pentru furgon carosat.
Versiunile prezentate pot să difere în funcție de țară.

SARCINĂ UTILĂ (KG)

Gama Légère	2,2l BlueHDi 120	2,2l BlueHDi 140	2,2l BlueHDi 165
L1H1			
328	955	–	–
330	1 155	1 140	1 140
333	1 455	1 440	1 440
335	1 645	1 640	1 640
L1H2			
330	1 125	1 110	1 110
333	1 425	1 410	1 410
335	1 615	1 610	1 610
L2H1			
330	1 115	1 100	1 100
333	1 415	1 400	1 400
335	1 615	1 600	1 600
L2H2			
330	1 090	1 075	1 075
333	1 390	1 375	1 375
335	1 590	1 575	1 575
L3H2			
333	1 340	1 325	1 325
335	1 540	1 525	1 525
L3H3			
333	1 315	1 300	1 300
335	1 515	1 500	1 500

Versiunile prezentate pot să difere în funcție de țară.
Valori estimative, sub rezerva omologării RAR.

Gama Lourde	2,2l BlueHDi 140	2,2l BlueHDi 165
L1H1		
435	1 600	1 600
440	2 060	2 060
L2H1		
435	1 560	1 560
L2H2		
435	1 535	1 535
440	1 995	1 995
L3H2		
435	1 485	1 485
440	1 945	1 945
L3H3		
435	1 460	1 460
440	1 920	1 920
L4H2		
435	1 440	1 440
440	1 885	1 885
L4H3		
435	1 410	1 410
440	1 870	1 870

PLATOU CABINĂ / DUBLĂ CABINĂ

DIMENSIUNI

Platou Cabină Simplă



Dimensiuni	Interior platformă	Exterior fără retrovizoare
	Lungime	Lungime
L1	2,798 m	5,293 m
L2S	3,660 m	6,093 m
L2	3,248 m	5,743 m
L3	3,833 m	6,328 m
L4	4,260 m	6,693 m
Înălțime		2,254 m
Lățime fără retrovizoare		2,100 m
Lățime interior platformă		2,034 m
Înălțimea obloanelor		0,400 m

Platou Cabină Dublă



Dimensiuni	Interior platformă	Exterior fără retrovizoare
	Lungime	Lungime
L2	2,460 m	5,738 m
L3	2,950 m	6,228 m
L4	3,400 m	6,678 m
Înălțime		2,254 m
Lățime fără retrovizoare		2,100 m
Lățime interior platformă		2,034 m
Înălțimea obloanelor		0,400 m

Versiunile prezentate pot să difere în funcție de țară.



SARCINĂ UTILĂ (KG)

Platou Cabină Simplă

Gama Légère	2,2l BlueHDi 120	2,2l BlueHDi 140	2,2l BlueHDi 165
L1			
330	1 140	1 125	1 125
333	1 405	1 390	1 390
335	1 505	1 510	1 510
L2			
330	1 160	1 145	1 145
333	1 460	1 445	1 445
335	1 590	1 575	1 575
L3			
333	1 405	1 390	1 390
335	1 605	1 590	1 590
L4			
335	1 540	1 545	1 545
Gama Lourde			
L2			
435	-	1 605	1 605
440	-	2 025	2 025
L3			
435	-	1 550	1 550
440	-	2 055	2 055
L4			
435	-	1 515	1 515
440	-	1 985	1 985

Platou Cabină Dublă

Gama Légère	2,2l BlueHDi 120	2,2l BlueHDi 140	2,2l BlueHDi 165
L2			
333	1 260	1 245	1 245
335	1 330	1 315	1 315
L3			
333	1 250	1 235	1 235
335	1 450	1 435	1 435
Gama Lourde			
L2			
435	-	1 455	1 455
440	-	1 715	1 715
L3			
435	-	1 395	1 395
440	-	1 815	1 815
L4			
435	-	1 355	1 355
440	-	1 715	1 715

Versiunile prezentate pot să difere în funcție de țară.
Valori estimative, sub rezerva omologării RAR.

ȘASIU CABINĂ / CABINĂ DUBLĂ

DIMENSIUNI

Vehicul înainte de transformare

Șasiu Cabină



Dimensiuni exterioare

	Lungime totală	Lungime maximă carosabilă
L1	4,808 m	5,748 m
L2	5,258 m	6,468 m
L2S	5,606 m	7,028 m
L3	5,843 m	7,383 m
L4	6,206 m	7,383 m
Lățime fără retrovizoare	2,050 m	
Lungime maximă carosabilă (ecartament mărit)	2,350 m	
Înălțime maximă carosabilă	3,500 m	

Șasiu Cabină Dublă



Dimensiuni exterioare

	Lungime totală	Lungime maximă carosabilă
L3	5,843 m	7,383 m
L4	6,206 m	7,383 m
Lățime fără retrovizoare	2,050 m	
Lungime maximă carosabilă (ecartament mărit)	2,350 m	
Înălțime maximă carosabilă	3,500 m	

Versiunile prezentate pot să difere în funcție de țară.

Lungimile maxime carosabile de mai sus reprezintă valorile maxime care corespund cel mai bine unei caroserii din punct de vedere al sarcinii și repartiției, ținând cont de modul de rulare și cu încărcătură maximă. Poziția corectă a centrului de greutate trebuie verificată periodic.

TRANSFORMĂRI PE BAZA ȘASIULUI CABINĂ ȘI A CABINEI DUBLE

(Exemple de transformări și ornamente efectuate de carosieri, non-contractuale).



Benă pe șasiul cabinei



Volum Mare



Celulă raportată la șasiul cabinei

SARCINĂ UTILĂ (KG)

Vehicul înainte de transformare

Șasiu Cabină

Gama Légère	2,2l BlueHDi 120	2,2l BlueHDi 140	2,2l BlueHDi 165
L1			
335	1 710	1 695	1 695
L2			
333	1 680	1 665	1 665
335	1 880	1 865	1 865
L2S			
335	1 870	1 855	1 855
L3			
335	1 860	1 845	1 845
L4			
335	1 845	1 830	1 830
Gama Lourde	2,2l BlueHDi 120	2,2l BlueHDi 140	2,2l BlueHDi 165
L2			
435	-	1 825	1 825
L3			
435	-	1 805	1 805
L4			
435	-	1 790	1 790

Versiunile prezentate pot să difere în funcție de țară. Valori estimative, sub rezerva omologării RAR.

Șasiu Cabină Dublă

Gama Légère	2,2l BlueHDi 120	2,2l BlueHDi 140	2,2l BlueHDi 165
L3			
335	1 635	1 620	1 620
Gama Lourde	2,0l BlueHDi 120	2,0l BlueHDi 140	2,0l BlueHDi 165
L4			
435	-	1 560	1 560




UN INTERIOR PRIMITOR.

Descoperă selecția de tapițerii din material textil* și/sau TEP* de înaltă calitate pentru un interior sobru și elegant.

1. Material textil «Darko / Twill negru – roșu »TEP Pierce (Vinil)
2. Material textil «Achille / Fillo maro - negru»
3. TEP «Pierce / Vesuve gri»

* Dotare opțională sau indisponibilă, în funcție de versiune.



DĂ TONUL.

Alege dintr-o gamă de 10 nuanțe opace sau metalizate.



Blanc Banquise⁽¹⁾



Bleu Imperial⁽¹⁾



Bleu Line⁽¹⁾



Jaune Carioca⁽¹⁾



Rouge Tiziano⁽¹⁾



Lago Azzuro⁽²⁾



Gris Artense⁽²⁾



Golden White⁽²⁾



Gris Graphito⁽²⁾



Rouge Profond⁽²⁾

⁽¹⁾ Nuanță opacă.

⁽²⁾ Nuanță metalizată disponibilă opțional.

PERSONALIZARE EXTINSĂ.

Descoperă cele 5 modele de capace de roată sau jante de 15" și 16".



Capac de roată de 15" pentru versiunea ușoară



Capac de roată de 16" pentru versiunea ușoară



Jante din aliaj de 15" pentru versiunea ușoară



Jante din aliaj de 16" pentru versiunea ușoară



Jante din aliaj de 16" BIERE pentru versiunea ușoară

* Dotare standard, opțională sau indisponibilă, în funcție de versiune.

ÎMPREUNĂ, PE TERMEN LUNG

SERVICII POST-VÂNZARE PEUGEOT

PEUGEOT îți pune, de asemenea, la dispoziție o vastă rețea de puncte de service. În acest cadru, profesionalismul, performanțele echipamentelor și calitatea serviciilor contribuie la gradul tău de satisfacție. Astfel, ai certitudinea că te adresezi unui specialist care te ascultă, îți înțelege exigențele și care răspunde prompt: un motiv suplimentar de încredere pentru a te angaja într-o relație pe termen lung.

PENTRU LINIȘTEA TA GARANȚIA CONSTRUCTORULUI

Vehiculele noi particulare comercializate în România beneficiază* de următoarele GARANȚII COMERCIALE:

• PENTRU DEFECTELE DE FABRICAȚIE - toate piesele (exceptând întreținerea și uzura):

- VP - 4 ani sau 100.000 de kilometri**;
- VU - 2 ani, fără limită de kilometri.

Bateria de tracțiune a vehiculelor 100% electrice sau hibride este garantată pentru o durată de 8 ani sau 160.000 de kilometri***;

• PENTRU VOPSEA - defect al vopselei sau al lacului din fabrică:

- VP - 4 ani sau 100.000 de kilometri**;
- VU - 2 ani, fără limită de kilometri.

• ANTI-PERFORARE - perforare cauzată de coroziunea provenită de la interior:

- VP non electrice - 12 ani;
- VU - 5 ani;
- 7 ani pentru vehiculele electrice.

* în România, Uniunea Europeană, precum și în următoarele țări sau teritorii: Albania, Andorra, Bosnia Herțegovina, Gibraltar, Islanda, Kosovo, Liechtenstein, Macedonia, Monaco, Muntenegru, Norvegia, San Marino, Serbia, Elveția, Vatican.

** în funcție de primul termen atins.

*** în funcție de primul termen atins, cu o conservare minimă a capacității bateriei de 70% în perioada acoperită de garanție.

VP - vehicul de persoane; VU - vehicul utilitar

PEUGEOT ASSISTANCE

PEUGEOT Assistance este soluția optimă contra situațiilor neprevăzute. În caz de pană imobilizantă, oferim asistență autovehiculelor, printr-un simplu apel la numerele de telefon, 24 de ore din 24, 7 zile din 7:

- Tel verde 08008 44 24 24, gratuit, apelabil din orice rețea de telefonie fixă sau mobilă națională;
- +4 021 326 44 44, apel taxabil, apelabil și din străinătate.

GAMA DE PIESE ORIGINALE PEUGEOT

Garanția calității, securității și fiabilității fiecărei piese originale Peugeot este conferită de testele de verificare realizate cu severitate pentru siguranța ta. Acestea beneficiază de doi ani garanție pentru persoane fizice, respectiv un an garanție pentru persoane juridice, împotriva oricărui defect de fabricație sau de material. Efectuând întreținerea autovehiculului în rețeaua PEUGEOT ai certitudinea unor prestații de calitate, realizate de profesioniști și siguranța utilizării pieselor adecvate.

PENTRU PLĂCEREA TA PEUGEOT BOUTIQUE

O gamă completă de accesorii și de echipamente originale Peugeot concepute special pentru autovehicul îți stă la dispoziție în spațiile special amenajate din showroom-urile noastre.

PEUGEOT INTERNET

Descoperă PEUGEOT online accesând <http://www.peugeot.com.ro/> sau versiunea franceză a site-ului mărcii, la adresa: <http://www.peugeot.fr>.

Informațiile și ilustrațiile care apar în această broșură sunt bazate pe caracteristicile tehnice existente în momentul imprimării prezentului document. Echipamentele prezentate sunt disponibile standard, opțional sau sunt indisponibile, în funcție de versiune sau de țară. În cadrul politicii de ameliorare constantă a produselor sale, PEUGEOT poate modifica în orice moment caracteristicile tehnice, echipamentele, opțiunile și nuanțele. Tehnicile actuale de reproducere fotografică nu permit redarea cu fidelitate a întregii intensități a culorilor. Pentru detalii sau informații suplimentare, te rugăm să te adresezi punctelor de vânzare PEUGEOT. Niciun element din acest catalog nu poate fi reprodus fără autorizarea expresă a Automobiles PEUGEOT.

