


EXPERT





De mai bine de 210 de ani, PEUGEOT respectă tradiția industrială franceză în materie de calitate și inovație. Astăzi, mai mult ca niciodată, marca își concentrează toate eforturile pentru a concepe autovehicule cu design de înaltă clasă, care să asigure o experiență senzorială dincolo de o simplă călătorie cu automobilul. Ergonomia, materialele, elementele de conectivitate – fiecare detaliu a fost proiectat pentru a asigura un mod de conducere intuitiv. Mai mult decât orice, pentru că omul va fi mereu în centrul preocupărilor Mărcii, Peugeot își propune să transforme timpul petrecut la bordul vehiculelor sale într-unul de calitate.

- 04** Expert 100% electric
- 05** Expert ASPHALT*
- 06** Expert URBAN*
- 07** Post de conducere
- 12** Conceptul Moduwork
- 13** Gama Expert
- 16** Transport persoane
- 17** Vehicule transformate
- 18** Motorizări
- 24** Personalizare

* Versiune disponibilă în funcție de țară.

**ROBUSTEȚE
ȘI ELEGANȚĂ**





UN CARACTER AMBIȚIOS

Liniile elegante și silueta modernă ale modelului PEUGEOT e-Expert 100% electric demonstrează puterea caracterului acestui vehicul utilitar performant, conceput pentru utilizarea cotidiană. Gama PEUGEOT e-Expert este disponibilă în trei versiuni de lungime distincte, care răspund nevoilor diferite ale profesioniștilor.

ÎN MOD CATEGORIC, ELECTRIC

Capacul portului de încărcare electrică este amplasat în față, pe partea șoferului, pentru o reîncărcare ușoară. Peugeot e-Expert se diferențiază prin monograma specifică „e-Expert”.

EXPERT ASPHALT*

Versiunea ASPHALT este dedicată profesioniștilor care nu țin cont de numărul de ore petrecute la bordul mașinii, aflați, mai presus de toate, în căutarea confortului și siguranței. Cu numeroasele sisteme de asistență la condus, parcurgi kilometri întregi în deplină siguranță. Stilul robust și grila verticală poziționată foarte sus amplifică puterea de atracție a acestei utilitare. Liniile fluide adoptate de PEUGEOT Expert exprimă forța și oferă un spațiu interior generos și funcțional.

*Versiune disponibilă în funcție de țară.

DESIGN ELEGANT

Pachetul Look(1) și semnătura sa luminoasă LED aduc o notă suplimentară de eleganță afacerii tale.

(1)Dotare opțională în funcție de țară, include barele de protecție din față/spate, mânerele portierelor, bandourile laterale și capacele oglinzilor laterale vopsite în culoarea caroseriei, semnătură luminoasă LED, grilă cromată, faruri de ceață.





MOBILITATE URBANĂ

Gabaritul utilitatelor PEUGEOT Expert și PEUGEOT e-Expert este adaptat restricțiilor specifice spațiilor de parcare: facilitează accesul în parcarile cu acces restricționat, grație înălțimii limitate la 1,90 m⁽¹⁾ și permite accesul în zonele cu trafic restricționat, în versiunea electrică.

(1) ≤ 1,90 m pe toate versiunile cu sarcină utilă standard, cu excepția versiunii Expert Lung. Legăturile la sol ale sarcinii utile crescute și, cu atât mai mult, Pachetul șantier** cu garda la sol mai mare cu 20mm, nu permit acest acces.

** Echipament disponibil în funcție de țară.



VERSIUNEA COMPACTĂ URBAN*

Versiunea compactă Urban lungă de 4,60 m permite deplasarea cu ușurință în spațiul urban. PEUGEOT Expert versiunea Urban propune o sarcină utilă de până la 1400kg, un volum de încărcare de 5,1 m³⁽¹⁾ și o lungime utilă de 3,32 m⁽¹⁾. Versiunea Urban este echipată în dotare standard cu cameră video de marșarier Visiopark 1 și ADML⁽²⁾.

(1) Alături de opțiunea Moduwork

(2) ADML: Acces și pornire hands-free.

CONFORT INTERIOR





CONFORT SPORT LA CONDUS

La interior, PEUGEOT Expert și PEUGEOT e-Expert mizează pe confortul la condus. Treapta facilitează accesul la scaunul ridicat, care domină drumul. Postul de conducere, funcțional și ergonomic propune o poziție de condus specifică sedanurilor și oferă numeroase spații de depozitare.

UN COCKPIT ÎN PLINĂ e-VOLUȚIE

Consola centrală a utilității
PEUGEOT e-Expert găzduiește:

- Comanda cutiei de viteze „e-Toggle”, perfect integrată și ergonomică, care oferă acces la funcțiile Park/Reverse/Neutral/Drive și Brake
- Selectorul celor 3 moduri de condus
- Un spațiu de depozitare în partea superioară

Frâna de parcare electrică disponibilă standard funcționează automat și, prin urmare, este foarte ușor de utilizat.



INSTRUMENTAR DE BORD SPECIFIC*

Instrumentarul de bord cu ecran tactil color de 3,5 afișează informații esențiale pentru condus în timp real, precum valoarea autonomiei și indicatorul de putere (Charge/Eco/Power⁽¹⁾)

(1)CHARGE : Regenerare/reîncărcare parțială a bateriei – ECO: Optimizarea consumului de energie – POWER: Putere maximă.

* Echipament disponibil în funcție de configurație, versiune și țară.

ECRAN TACTIL

Pe ecranul tactil de mari dimensiuni poți accesa cu ușurință printr-o scurtătură întregul univers electric și poți vizualiza clar fluxul de energie.





PENTRU UN CONDUS CONECTAT⁽¹⁾ ȘI INTUITIV, ÎN DEPLINĂ SIGURANȚĂ

Traseele sunt simplificate grație Pack navigație conectată⁽¹⁾ cu comandă vocală. Sistemul include informații în timp real despre trafic și zone de risc cu TomTom Services^{(1) (2)}, precum și localizarea și disponibilitatea stațiilor de încărcare publică. Ecranul tactil integrează funcția Mirror Screen^{(1) (3)}, ce îți permite să te bucuri de aplicațiile smartphone-ului compatibil cu Apple CarPlay™ sau Android Auto.

Pentru un condus mai confortabil și mai sigur, PEUGEOT Expert dispune de numeroase sisteme de asistență la condus⁽¹⁾: Visiopark1⁽⁴⁾, recunoașterea indicatoarelor rutiere și recomandări⁽⁵⁾, comutare automată a luminilor de drum⁽⁵⁾, Active Safety Brake⁽⁶⁾, Regulator de viteză adaptiv⁽⁵⁾, avertizare de depășire involuntară a benzii de rulare⁽⁵⁾, sistem de supraveghere a unghiului mort⁽⁵⁾, head-up display⁽⁵⁾ și 4 airbag-uri⁽⁵⁾.

(1) Echipament disponibil în funcție de configurație, versiune și țară.
(2) Serviciile TomTom permit afișarea în timp real a evenimentelor esențiale pentru condus: trafic în timp real, stații de benzină, parcuri, condiții meteorologice, căutare locală și zone de risc (în funcție de legislația țării). Abonamentul la aceste servicii este inclus pe o perioadă de 3 ani și poate fi ulterior prelungit sau reînnoit online (contra cost).
(3) Numai aplicațiile certificate Android Auto și Apple CarPlay™ pot funcționa atunci când autovehiculul staționează sau atunci când rulează, în funcție de caz. Atunci când conduceți, anumite funcții ale acestor aplicații pot fi restricționate. Anumite aplicații care pot fi gratuite pe smartphone-ul tău impun descărcarea unei aplicații echivalente, certificate Android Auto sau Apple CarPlay™, contra cost. Funcția Mirror Screen operează prin aplicația Android Auto (smartphone cu sistem Android) sau prin Apple CarPlay™ (smartphone cu sistem iOS), cu condiția de a avea un abonament cu acces la internet pe telefon.
Pentru informații suplimentare consultă pagina:
<http://ct.ndp.inetpsa.com/fr/services-et-accessoires/services-connectes/mirror-screen.html>
(4) Dotare standard sau opțională cu ecran tactil de 7", în funcție de versiune.
(5) Dotare standard sau opțională, în funcție de versiune.



**USURINȚĂ ÎN UTILIZARE PENTRU
UN PLUS DE PRODUCTIVITATE**





CONCEPTUL MODUWORK

Cu bancheta Moduwork⁽¹⁾, Expert oferă o modularitate excelentă pentru a profita la maximum de scaunele neocupate. Prin urmare, scaunul pasagerului din dreapta se poate plia, eliberând astfel un spațiu cu o suprafață plană. Trapa de mari dimensiuni, ce permite accesul la spațiul de marfă poate fi deschisă și crește lungimea utilă până la 4 m, pentru transportul obiectelor lungi. În plus, utilitara Expert se poate transforma într-un birou mobil oricând dorești: cotiera centrală coboară și dezvăluie o masă pivotantă foarte practică. Nu în cele din urmă, suportul pentru smartphone⁽²⁾ cu cablu de încărcare încorporat și suportul pentru tabletă⁽²⁾ amplasat pe planșa de bord îți permit să ai instrumentele digitale chiar în fața ta, la îndemână.

(1)Dotare opțională sau indisponibilă, în funcție de versiune.

(2)Disponibil ca accesoriu în funcție de țară. Suportul pentru tabletă este prevăzut pentru tablete cu diagonala de până la 11". Alimentarea tabletei se face prin intermediul prizei USB.

O GAMĂ ADAPTATĂ TUTUROR NEVOILOR

Pentru a răspunde așteptărilor tuturor profesioniștilor, Peugeot Expert și e-Expert propun mai multe versiuni. Versiunile cabină aprofundată* oferă o banchetă cu 3 locuri pe al doilea rând pentru un plus de flexibilitate și pentru a primi până la 6 persoane la bord. Bancheta spate poate să fie de 2 tipuri: fixă, cu un volum util de până la 4m³ sau rabatabilă, cu un volum util de până la 5,5m³. PEUGEOT Expert este, de asemenea, disponibil în versiunea planșeu cabină. Această bază de transformare eficientă permite carosierilor să adapteze vehiculul la nevoile unor clienți din ce în ce mai specializați. Versiunea Combi, robustă și funcțională primește până la 9 persoane la bord, inclusiv în versiunea Compact, cu o lungime de 4,60 m.

* Versiuni disponibile în funcție de țară.



Planșeu cabină, Furgon Compact, Furgon Standard, Combi până la 9 locuri și Cabină aprofundată.*



Cabină aprofundată Confort Plus.*



DIMENSIUNI ȘI VOLUME

Dimensiuni exterioare

Dimensiuni (mm)	Versiuni		
	Compact	Standard	Lung
Lungime totală (mm)	4609	4959	5309
Înălțime totală(1) (mm)	1905 ⁽²⁾	1895 ⁽²⁾	1935
Lățime totală fără retrovizoare (mm)	1920	1920	1920
Lățime totală cu retrovizoare (mm)	2204	2204	2204

(1) ≤ 1900 mm pe toate versiunile electrice, cu excepția versiunilor cu sarcină utilă mărită.

(2) 1940/1930 cu opțiunea sarcină utilă mărită.

Dimensiuni interioare

Dimensiuni (mm)	Versiuni		
	Compact	Standard	Lung
Înălțime interioară maximă	1397	1397	1397
Lungime utilă maximă	2162	2512	2862
Lungime utilă maximă cu Moduwork	3324	3674	4026
Volum util maxim (m ³)	4,6	5,3	6,1
Volum util maxim cu Moduwork (m ³)	5,1	5,8	6,6
Sarcină utilă maximă (kg) ⁽³⁾	1400	1400	1400

(3) Disponibilă în funcție de versiune, motorizare și echipamente.



Dimensiuni acces spațiu de încărcare

Dimensions mm)	Versions		
	Compact	Standard	Lung
Lățime utilă între pasajele roților	1258	1258	1258
Înălțime deschidere uși spate	1220	1220	1220
Lățime deschidere uși culisante	745	935	935
Înălțime deschidere uși culisante	1238	1241	1241
Înălțimea pragului din spatele planșeului	545-626	544-613	600-633

Volum util pe cabină aprofundată *

Volum util maxim (m ³)	Versiuni	
	Standard	Lung
Cabină aprofundată pliabilă cu banchetă pliabilă	4,7	5,5
Cabină aprofundată fixă	3,2	4

* Versiune disponibilă în funcție de țară.

**Disponibilă în funcție de versiune, motorizare și echipamente.



ORGANIZARE PROFESIONALĂ

Opritoare de încărcare

Pentru PEUGEOT Expert și e-Expert sunt disponibile mai multe tipuri de pereți despărțitori:

- Peretele despărțitor standard din tablă sau vitrat⁽¹⁾ în partea de sus, cu sau fără trapă Moduwork⁽¹⁾ în partea inferioară
- Peretele despărțitor Confort⁽¹⁾ permite o izolare termică și fonică mai bună și oferă o gamă mai mare de moduri de setare pentru spătarul scaunului șoferului, cu capitonaj textil în nuanță deschisă în cockpit și tapițerie pentru plafon, cu sau fără trapă Moduwork⁽¹⁾.



Capitonaje din lemn

Sunt disponibile două tipuri de capitonaje din lemn pentru a proteja utilitara Expert:

- Kit lemn netratat⁽¹⁾.
- Kit lemn acoperit cu material antiderapant⁽¹⁾ cu praguri din aluminiu.

În funcție de utilizare, sunt propuse mai multe combinații de kituri pentru a proteja podeaua, pasajele roților și flancurile*** pe toată înălțimea acestora.



Dispozitive de cuplare

Pentru o capacitate suplimentară de încărcare, PEUGEOT Expert și e-Expert pot tracta până la 2,5 tone*. Pentru aceasta, sunt disponibile mai multe tipuri de dispozitive de cuplare⁽¹⁾:

- Cârlig de remorcare monobloc demontabil cu unelte echipat cu sferă clasică sau cu prindere mixtă
- Cârlig de remorcare tip gât de lebădă cu sferă, demontabil pentru Expert Combi.



(1) Dotare opțională, disponibilă în funcție de țară.
(2) În limita masei totale rulate autorizate (M.T.R.)



TRANSPORTUL DE PERSOANE

Robuste și funcționale, Expert Combi și e-Expert Combi oferă până la 9 locuri chiar și în versiunea Compact de 4,60m. Este ușor de parcat grație înălțimii limitate la 1,90m⁽¹⁾. Accesul la scaunele din rândul 3 se face cu o ușurință remarcabilă. Un sistem unic de control rabatează spătarul scaunului de pe rândul al doilea și asigură un spațiu suficient de mare pentru a ajunge la bancheta din spate. Vehiculul poate fi echipat cu uși vitrate batante în sistem 50/50⁽²⁾ cu lunetă încălzită și ștergător⁽²⁾ pentru a facilita încărcarea bagajelor în portbagaj.

PEUGEOT Expert Combi și e-Expert Combi sunt disponibile în mai multe configurații și toate scaunele spate sunt amovibile. Printre acestea se numără:

- Banchetă dublă față pentru pasageri⁽²⁾ sau scaune individuale pe rândul din față
- Banchetă monobloc pe al doilea rând⁽²⁾
- Banchetă fracționată pe al doilea rând⁽²⁾ și una monobloc pe al treilea rând⁽²⁾

(1)În funcție de versiune: ≤ 1,90 m pe toate versiunile cu sarcină utilă standard, cu excepția versiunii Expert Lung.

(2)Dotare standard, opțională sau indisponibilă, în funcție de versiune și de țară.



Transport de persoane
cu mobilitate redusă



Vehicul recreațional



Clădiri și lucrări
publice



Ambulanță



Izotermă



Toate tipurile de drum și 4x4

Exemple de transformări necontractuale – decorațiuni indisponibile.



VEHICULE TRANSFORMATE*: O GAMĂ ADAPTATĂ TUTUROR NEVOILOR

Pentru a răspunde așteptărilor tuturor profesioniștilor, PEUGEOT Expert și e-Expert sunt disponibile în mai multe versiuni: vehicule pentru companii, de volum mare, bene și cabine aprofundate, ambulanțe, izoterme, pentru toate tipurile de teren, 4x4, vehicule magazin, pentru transportul persoanelor cu mobilitate redusă etc.

Pentru a facilita transformările pe utilitarele Expert și e-Expert, sunt puse la dispoziție cutii de distribuție⁽¹⁾ ce permit adăugarea de echipamente electrice suplimentare fără a modifica schema de distribuție electrică a vehiculului.

O versiune planșeu cabină este disponibilă pentru a servi ca bază pentru transformări. Au fost prevăzute puncte de ancorare specifice sau armături pentru a securiza fixarea caroseriilor.

* Versiuni disponibile în funcție de țară.

(1) Dotare standard sau opțională.

**PERFORMANȚE FĂRĂ
COMPROMISURI**





MOTORIZARE 100% ELECTRICĂ

PEUGEOT e-Expert beneficiază de platforma multienergie modulară EMP2 (Efficient Modular Platform) și este echipat cu motor electric de 100 kW (136CP). Motorul oferă o accelerație puternică, grație cuplului motor de 260 Nm, disponibil imediat. Manevrabil în oraș și robust și sigur la drum, la volanul utilitarei PEUGEOT e-Expert, te bucuri de un condus lin, dinamic și silențios⁽¹⁾.

⁽¹⁾Trebuie să păstrezi atenția la volan și să ai grijă la mediul exterior, care nu este obișnuit cu vehiculele silențioase.

ALEGEREA AUTONOMIEI

Utilitara electrică PEUGEOT e-Expert integrează o baterie de înaltă tensiune, fie cu o capacitate de 50 kWh, care oferă o autonomie de 230 km WLTP⁽¹⁾, fie de 75 kWh, care oferă o autonomie de 330 km WLTP⁽²⁾, plasată în mod ingenios pentru a păstra spațiul la bord și volumul de încărcare. Bateria este garantată 8 ani sau 1600 000 km pentru 70% din capacitatea sa de încărcare.

⁽¹⁾ Bateria de 50 kWh: disponibilă pentru versiunile Compact, Standard și Lung.

⁽²⁾ Bateria de 75 kWh: disponibilă pentru versiunile Standard și Lung. Valorile autonomiei și consumului electric respectă procedura de testare WLTP, pe baza căreia vehiculele noi sunt omologate de la 1 septembrie 2018. Acestea pot varia în funcție de condițiile reale de utilizare și de diferiți factori, precum: viteza, confortul termic de la bordul vehiculului, stilul de conducere și temperatura exterioară. Timpul de încărcare depinde în special de puterea încărcătorului de la bordul vehiculului, de cablul de încărcare și de tipul și puterea stației de încărcare utilizate. Te rugăm să contactezi reprezentantul tău PEUGEOT pentru mai multe detalii. Pentru mai multe informații, poți consulta pagina dedicată: <https://www.peugeot.com.ro/marca-si-tehnologia/mediul-inconjurator/wltp.html>



3 MODURI DE CONDUS

PEUGEOT e-Expert oferă

3 moduri de condus:

- Eco: autonomie optimizată prin ajustarea anumitor setări
- Normal: confort optim pentru utilizare zilnică
- Power: performanță optimizată pentru transportul sarcinilor grele

MODURI DE FRÂNARE

Datorită frânării regenerative, sunt disponibile 2 niveluri de frână de motor⁽¹⁾ care-ți permit să încarci bateria în timp ce decelerezi:

- Moderat (modul implicit) similar cu cel al unui vehicul cu motor termic
- Sport (modul Brake) pentru o decelerație controlată de pedala de accelerație

(1) Regenerare moderată sau crescută a încărcării bateriei.

ÎNCĂRCAREA LA STAȚIILE PUBLICE

O vastă rețea de peste 220 000 de stații publice de încărcare⁽¹⁾ este disponibilă în toată Europa. PEUGEOT propune clienților să se aboneze la Free2Move* prin intermediul aplicației mobile care facilitează accesul la o rețea extinsă de stații publice de încărcare din Europa. Prin intermediul serviciului Charge My Car Free2Move Services* ⁽²⁾ vei putea folosi aproximativ 188 000 de puncte de încărcare în Europa.

(1)Timpul de încărcare poate varia în funcție de tipul și puterea stației de încărcare, de temperatura exterioară la punctul de încărcare și de temperatura bateriei.

(2)Pass contra cost, dezvoltat în parteneriat cu Free2Move*.


* Aplicație indisponibilă momentan în România.

ÎNCĂRCAREA LA DOMICILIU

Pentru a profita din plin de autonomia de 330 km WLTP, sunt disponibile mai multe soluții de încărcare:

- De la o priză standard (8 A), pentru o încărcare completă în 31 h (baterie de 50 kWh) sau 47 h (baterie de 75 kWh).
- De la o priză de mare putere (16A), pentru o încărcare completă în 15h (baterie de 50 kWh) sau 23h (baterie de 75 kWh).
- De la un Wall Box de 7.4kW, pentru o încărcare completă în 7:30 (baterie de 50kWh) sau 11h20 (baterie de 75kWh) cu încărcătorul de bord monofazat (7.4kW)
- De la un Wall Box de 11kW, pentru o încărcare completă în 5h (baterie de 50kWh) sau 7h30 (baterie de 75kWh) cu încărcătorul de bord trifazat (11kW)





CONTROL LA DISTANȚĂ*

Controlezi și planifici reîncărcarea prin intermediul smartphone-ului. De asemenea, poți gestiona temperatura de la bord.

Pentru mai multe informații accesează pagina: <https://services-store.peugeot.fr/store/ecommandes-distance>.

* Servicii disponibile în funcție de echipare, configurație și de țară.



CHARGE MY CAR*

Poți opta pentru o soluție simplă pentru a accesa stațiile publice de încărcare prin intermediul Charge My Car(1) din cadrul Free2Move Services. Pentru mai multe informații accesează pagina: <https://www.free2move.com/fr-FR/recharger-ma-voiture>

(1) Serviciu plătit.



APLICAȚIA MYPEUGEOT® *

Beneficiezi de servicii personalizate în timp real, sincronizate cu conturile tale, prin aplicația gratuită MyPeugeot®*:

- Urmărești starea vehiculului tău (informații despre condus, localizare)
- Ai acces rapid și ușor la asistență.
- Gestionezi cerințele de întreținere și service ale vehiculului.
- Gestionezi cu ușurință încărcarea bateriei și temperatura interiorului.
- Controlezi și planifici încărcarea în orele cu tarif redus, direct de pe smartphone.

Pentru mai multe informații accesează pagina : <https://mypeugeot.peugeot.fr>

MOTORIZĂRI DIESEL BlueHDi

PEUGEOT Expert este echipat cu motoare BlueHDi care tratează emisiile la sursă și garantează valori scăzute ale consumului de combustibil și emisiilor de CO₂ pentru o depoluare mai eficientă. Utilitara beneficiază de un cost de utilizare competitiv, grație intervalului de întreținere* de 40 000 km sau 2 ani.

*Interval de întreținere stabilit în funcție de țară

Valorile consumului de combustibil și emisiilor de CO₂ respectă omologarea WLTP (Regulamentul UE 2017/948). Începând cu data de 1 septembrie 2018, pentru autovehiculele noi omologarea de tip se acordă conform Procedurii de testare a autovehiculelor ușoare armonizată la nivel mondial (World Harmonised Light Vehicle Test Procedure, WLTP). WLTP înlocuiește Noul Ciclu de Conducere European (NEDC), procedura de testare utilizată anterior. Datorită condițiilor de testare mai realiste, valorile consumului de combustibil și ale emisiilor de CO₂ măsurate conform WLTP sunt în multe cazuri mai mari decât cele măsurate prin NEDC. Valorile consumului de combustibil și emisiilor de CO₂ pot să difere în funcție de condițiile reale de utilizare și de diferiți factori, cum ar fi echipamentele specifice, dotări opționale și tipul anvelopelor. Pentru informații suplimentare contactează dealerul tău Peugeot. Pentru mai multe detalii, accesează pagina: www.peugeot.com.ro



PERSONALIZZARE





Blanc Banquise⁽¹⁾



Noir Perla Nera⁽²⁾



Gris Artense⁽²⁾




Gris Platinum⁽²⁾

DĂ TONUL!

Alege dintr-o gamă de 4 nuanțe opace sau metalizate.

(1) Nuanță opacă.

(2) Nuanță metalizată, disponibilă opțional.



TEP Carla Noir/Material textil Curitiba Triton Meltem

PERSONALIZARE EXTINSĂ

Descoperă cele modelele de capace de roată sau jante⁽¹⁾ de 16" și 17".

(1) Dotare standard, opțională sau indisponibilă, în funcție de versiune.



Capac central de roată negru sau gri de 16" și 17"



Capac de roată San Francisco de 16"



Capac de roată Miami de 16"



Jante Phoenix de 17" (fără finisaj diamantat)



Jante Phoenix de 17" cu finisaj diamantat

VEHICULELE ELECTRICE, ANGAJAMENTELE MĂRCII

- | | | | |
|----|--|----|---|
| 01 | CAPACITATEA BATERIEI GARANTATĂ
TIMP DE 8 ANI SAU 160 000 KM | 05 | SOLUȚIE DE MOBILITATE |
| 02 | PEUGEOT ASSISTANCE – UN CONDUS
ÎN DEPLINĂ RELAXARE 24H/24 ȘI 7Z/7 | 06 | ACTUALIZARE PERMANENTĂ A SOFTWARE-URILOR – PENTRU A
BENEFICIA DE CEA MAI BUNĂ EXPERIENȚĂ DE CONDUS |
| 03 | E-EXPERT CENTER –EXPERTII NOȘTRI SE VOR OCUPA DE
VEHICULUL TĂU ȘI VOR RĂSPUNDE LA TOATE ÎNTREBĂRILE
TALE | 07 | REÎNCĂRCAREA MAȘINII LA 80% CU OCAZIA FIECĂREI
INTERVENȚII ÎN ATELIERUL DE SERVICE |
| 04 | SOLUȚIE CERTIFICATĂ DE REÎNCĂRCARE: O GAMĂ COMPLETĂ
DE WALLBOX-URI INSTALATE DE PROFESIONIȘTI | 08 | DEVIZ ȘI PROGRAMARE ONLINE – FĂ O PROGRAMARE ȘI
CALCULEAZĂ SERVICIILE POST-VÂNZARE |

ÎMPREUNĂ, PE TERMEN LUNG

REȚEAUA PEUGEOT ȘI SERVICII

PEUGEOT îți pune, de asemenea, la dispoziție o vastă rețea de puncte de service. În acest cadru, profesionalismul, performanțele echipamentelor și calitatea serviciilor contribuie la gradul tău de satisfacție. Astfel, ai certitudinea că te adresezi unui specialist care te ascultă, îți înțelege exigențele și care răspunde prompt: un motiv suplimentar de încredere pentru a te angaja într-o relație pe termen lung.

PENTRU SIGURANȚA TA GARANȚIA CONSTRUCTORULUI

Autoturismele noi PEUGEOT comercializate în România beneficiază de o garanție contra defectelor de fabricație cu o durată de 4 ani sau 100.000 de kilometri, de o garanție anti-perforare cu o durată de 12 ani, precum și de o garanție a vopselei cu o durată de 3 ani, în România, Uniunea Europeană, precum și în țările sau teritoriile următoare: Albania, Andorra, Bosnia, Herțegovina, Gibraltar, Islanda, Kosovo, Liechtenstein, Macedonia, Monaco, Muntenegru, Norvegia, San Marino, Serbia, Elveția, Vatican.

PEUGEOT ASSISTANCE

PEUGEOT Assistance este soluția optimă contra situațiilor neprevăzute. În caz de pană imobilizantă, oferim asistență autovehiculelor, printr-un simplu apel la numerele de telefon, 24 de ore din 24, 7 zile din 7:
-Tel verde 08008 44 24 24, gratuit, apelabil din orice rețea de telefonie fixă sau mobilă națională;
-+4 021 326 44 44, apel taxabil, apelabil și din străinătate.

GAMA DE PIESE ORIGINALE PEUGEOT

Garanția calității, securității și fiabilității fiecărei piese originale Peugeot este conferită de teste de verificare realizate cu severitate pentru siguranța ta. Acestea beneficiază de doi ani garanție pentru persoane fizice, respectiv un an garanție pentru persoane juridice, împotriva oricărui defect de fabricație sau de material. Efectuând întreținerea autovehiculului în rețeaua PEUGEOT ai certitudinea unor prestații de calitate, realizate de profesioniști și siguranța utilizării pieselor adecvate.

PENTRU PLĂCEREA TA

Informațiile și ilustrațiile care apar în această broșură sunt bazate pe caracteristicile tehnice existente în momentul imprimării prezentului document. Echipamentele prezentate sunt disponibile standard, opțional sau sunt indisponibile, în funcție de versiune sau de țară. În cadrul politicii de ameliorare constantă a produselor sale, PEUGEOT poate modifica în orice moment caracteristicile tehnice, echipamentele, opțiunile și nuanțele. Tehnicile actuale de reproducere fotografică nu permit redarea cu fidelitate a întregii intensități a culorilor. Pentru detalii sau informații suplimentare, te rugăm să te adresezi punctelor de vânzare PEUGEOT. Niciun element din acest catalog nu poate fi reprodus fără autorizarea expresă a Automobiles PEUGEOT.

PEUGEOT BOUTIQUE

O gamă completă de accesorii și de echipamente originale Peugeot concepute special pentru autovehicul îți stă la dispoziție în spațiile special amenajate din showroom-urile noastre.

PEUGEOT INTERNET

Descoperă PEUGEOT online accesând <http://www.peugeot.com.ro/> sau versiunea franceză a site-ului mărcii, la adresa: <http://www.peugeot.fr>.

(1)Pentru detalii privind modalitățile de aplicare a acestor contracte, garanții și servicii, consultă documentele corespunzătoare în punctele de vânzare PEUGEOT. (2)Începând cu data primei înmatriculări a autovehiculului tău PEUGEOT și până la sfârșitul garanției comerciale acordate de constructor.



CONFIGUREAZĂ

COMANDĂ
ONLINE

PEUGEOT RECOMANDĂ TOTAL