

Lista tarifelor recomandate
Editia 22E_2022



2008



GAMA		VERSIUNE MODEL	LCDV	TIP CUTIE	CAP.CIL / cc (Putere)	Norma de poluare	PRET FARA TVA EURO	PRET CU TVA EURO
PEUGEOT 2008	BENZINA	2008 ACTIVE 1.2 Puretech 100 CP - BVM6 STT	1PP1SYHL8KB0A0E0	Manuala / 6	1199 (100 CP)	Euro 6.4	18,992	22,600
		2008 ACTIVE PACK 1.2 Puretech 100 CP - BVM6 STT	1PP1SYLL8KB0A0E0	Manuala / 6	1199 (100 CP)	Euro 6.4	19,580	23,300
		2008 ACTIVE PACK 1.2 Puretech 130 CP - BVM6 STT	1PP1SYLM6KB0A0E0	Manuala / 6	1199 (130 CP)	Euro 6.4	20,756	24,700
		2008 ACTIVE PACK 1.2 Puretech 130 CP - EAT8 STT	1PP1SYLM61B0A0E0	Automata / 8	1199 (130 CP)	Euro 6.4	22,521	26,800
		2008 ALLURE 1.2 Puretech 100 CP - BVM6 STT	1PP1SYPL8KB0A0E0	Manuala / 6	1199 (100 CP)	Euro 6.4	20,672	24,600
		2008 ALLURE 1.2 Puretech 130 CP - BVM6 STT	1PP1SYPM6KB0A0E0	Manuala / 6	1199 (130 CP)	Euro 6.4	21,765	25,900
		2008 ALLURE 1.2 Puretech 130 CP - EAT8 STT	1PP1SYPM61B0A0E0	Automata / 8	1199 (130 CP)	Euro 6.4	23,361	27,800
		2008 ALLURE PACK 1.2 Puretech 130 CP - BVM6 STT	1PP1SYRM6KB0A0E0	Manuala / 6	1199 (130 CP)	Euro 6.4	22,521	26,800
		2008 ALLURE PACK 1.2 Puretech 130 CP - EAT8 STT	1PP1SYRM61B0A0E0	Automata / 8	1199 (130 CP)	Euro 6.4	24,118	28,700
		2008 GT 1.2 Puretech 130 CP - BVM6 STT	1PP1SYTM6KB0A0E0	Manuala / 6	1199 (130 CP)	Euro 6.4	23,445	27,900
		2008 GT 1.2 Puretech 130 CP - EAT8 STT	1PP1SYTM61B0A0E0	Automata / 8	1199 (130 CP)	Euro 6.4	25,126	29,900
	DIESEL	2008 ALLURE PACK 1.5 BlueHDI 130 CP - EAT8 STT	1PP1SYRP41B0A0E0	Automata / 8	1499 (130 CP)	Euro 6.4	25,546	30,400
	2008 GT 1.5 BlueHDI 130 CP - EAT8 STT	1PP1SYTP41B0A0E0	Automata / 8	1499 (130 CP)	Euro 6.4	26,723	31,800	

STT= Stop & Start

Informatiile referitoare la preturi, dotari standard si optionale sau date tehnice sunt cele valabile la momentul editarii prezentei liste de preturi. TRUST MOTORS SRL, Importator Peugeot pentru Romania, isi rezerva dreptul de a aduce schimbari prezentei liste de preturi, datelor tehnice si nivelelor de echipare ca urmare a unor erori de editare, modificari de gama comerciala sau schimbari de pret aparute in urma unor comunicari din partea AUTOMOBILES PEUGEOT S.A.

Preturile se vor calcula in RON la cursul BNR + 1% din data efectuării plății sau la cursul bancii finantatoare in cazul contractelor de leasing

Preturile afisate sunt recomandate. Fotografiile utilizate in aceasta lista de preturi sunt cu titlu de prezentare.

Autoturismele Peugeot beneficiaza de garantie contractuala de 48 de luni in limita a 100.000 kilometri, garantie anticorozivna de 12 ani si garantie pentru vopsea de 4 ani in limita a 100.000 de kilometri, in conditiile stipulate in Carnetul de Garantie.

Afisaj indisponibil in limba romana.

Sistem de Navigatie - Harta Romaniei disponibila partial.

Bluetooth - Compatibilitatea și disponibilitatea funcționalităților pot varia în funcție de versiunea software a telefonului.

Pentru reducerea poluarii va solicitam sa conduceti preventiv urmand specificatiile din manualul de utilizare a automobilului. Consumul de carburant si emisiile CO2 ale unui autoturism depind nu doar de randamentul energetic, ci si de comportamentul la volan si de alti factori care nu tin de tehnica. Dioxidul de carbon este principalul gaz cu efect de sera responsabil pentru incalzirea planetei. O conduita adecvata la volan poate reduce consistent poluarea. **Ghidul privind consumul de carburant si emisiile de CO2 pentru toate modelele de autoturisme poate fi obtinut gratuit in toate punctele de vanzare din rețeaua Peugeot.**

DOTARI STANDARD			
Nivel de echipare: ACTIVE			
ABS	Computer de bord	Jante otel 16" + Kit reparatie pana (ZHHU)	Regulator si limitator viteza + Detector semne limita viteza si alerta depasire viteza + Alerta risc coliziune + Franare automata diurna AEB2 Camera + Alerta activa mentinere banda de mers
Aer conditionat manual + filtru polen	Detector indirect presiune pneuri	Lampi semnalizare laterale	Scaun sofer reglabil pe inaltime
Airbag frontal sofer + pasager cu posibilitatea decuplarii airbag pasager	Ecran tactil 7" + Mirror Screen + Bluetooth +	Lumini de zi cu LED	Servodirectie asistata electric
Airbag-uri cortina	ESP + functia Hill Assist	Luneta cu stergator si degivrare	Servofrana + Asistenta la franarea de urgenta
Airbag-uri laterale fata	Faruri halogen cu aprindere automata	Manere usi in culoarea caroseriei si capace oglinzi retrovizoare negru lucios	Sistem ISOFIX
Asistenta la parcare spate	Geamuri fata + spate actionate electric	Oglinzi retrovizoare exterioare reglabil electric si incalzite	Sistem recirculare aer
Avertizor sonor faruri aprinse sau cheie uitata in contact	Inchidere centralizata cu telecomanda	Parasolare pasageri fata	Stergatoare parbriz automate
Bancheta spate rabatabila 1/3-2/3	Instrumentar bord Picto Like (niv 1) (GMBJ)	Plafoniera cu temporizare	Volan imbracat in piele
Centuri de siguranta in 3 puncte, pretensionate + mator necuplare		Reglaj inaltime faruri	Volan reglabil pe inaltime si adancime
Nivel de echipare: ACTIVE PACK (suplimentar fata de ACTIVE)			
Climatizare automata	Jante otel 16" + Kit reparatie pana (ZHHU) (pentru 1.2 Puretech 100ch)	Jante aliaj 16" + Kit reparatie pana (pentru 1.2 Puretech 130 CP) (ZHKH)	Recunoastere extinsa semne circulatie (ETSR)+ detector oboseala
Instrumentar bord TFT (niv 2) (GMAQ)			
Nivel de echipare: ALLURE (suplimentar fata de ACTIVE PACK)			
3 porturi USB suplimentare	Frana de mana electrica	Jante aliaj 17" + Kit reparatie pana	Podea portbagaj reglabila pe inaltime
Bare longitudinale plafon	Faruri ECO LED	Oglinzi rabatabile electric + Oglinda interioara electrocromica	Scaun pasager reglabil pe inaltime
Cotiera centrala fata	Geamuri laterale spate si luneta cu tenta inchisa	Ornamente exterioare cromate	Tapiterie Mi TEP
Nivel de echipare: ALLURE PACK (suplimentar fata de ALLURE)			
Camera spate 180° (Visio Park 1)	Instrumentar bord 3D Quartz (GMAW)		
Nivel de echipare: GT (suplimentar fata de ALLURE PACK)			
Asistenta la parcare fata	Iluminat ambiental LED interschimbabil	Pedale si praguri aluminiu	Sistem de Navigatie
Capace oglinzi retrovizoare de culoare neagra	Oglinda interioara electrocromica fara rama	Plafon Black Diamond	Sistem ISOFIX pasager fata
Covorase	Pavilion interior Negru Mistral	Sistem pornire fara cheie (YD02)	Volan specific GT

* Serviciu Peugeot pentru asistenta in caz de urgenta

DOTARI OPTIONALE ACTIVE		Pret fara TVA (euro)	Pret cu TVA (euro)
WY38	Camera spate 180° (Visio Park 1)	195	232
ZHG6	Preechipare roata de rezerva temporara (fara kit reparatie)	13	15
NA01	Scaune fata incalzite	195	232
ZJ26	Sistem de Navigatie	520	619
OMM0	Vopsea metalizata	325	387
OMM6/M5/SM	Vopsea perlata	520	619

DOTARI OPTIONALE ALLURE		Pret fara TVA (euro)	Pret cu TVA (euro)
WY38	Camera spate 180° (Visio Park 1)	195	232
ZHZ7	Preechipare roata de rezerva temporara (fara kit reparatie pana)	13	15
ZVCA	Safety Pack (franare automata nocturna AEBS3 Radar)	260	309
NA01	Scaune fata incalzite	195	232
YD07	Sistem acces/ pornire fara cheie	273	325
ZJ28	Sistem de Navigatie	520	619
OMM0	Vopsea metalizata	325	387
OMM6/M5/SM	Vopsea perlata	520	619









DOTARI OPTIONALE ACTIVE PACK		Pret fara TVA (euro)	Pret cu TVA (euro)
WY38	Camera spate 180° (Visio Park 1)	195	232
WV71	Faruri ECO LED	130	155
ZHKH	Jante aliaj 16''+ Kit reparatie pana (pentru 1.2 Puretech 100ch)	234	278
RL05	Oglinzi rabatabile electric + Oglinda interioara electrocromica	39	46
SP17	Podea portbagaj reglabila pe inaltime	78	93
ZHG6	Preechipare roata de rezerva temporara	13	15
ZVCA	Safety Pack (franare automata nocturna AEBS3 Radar)	260	309
NA01	Scaune fata incalzite	195	232
ZJ26	Sistem de Navigatie	520	619
OMM0	Vopsea metalizata	325	387
OMM6/M5/SM	Vopsea perlata	520	619

DOTARI OPTIONALE ALLURE PACK		Pret fara TVA (euro)	Pret cu TVA (euro)
ZVCC	Drive Assist Pack (Regulator de viteza adaptiv) cu functia Stop & Go pentru EAT	234	278
ZVCB	Drive Assist Pack (Regulator de viteza adaptiv) pentru BVM	130	155
UF02	Grip control + Asistenta coborare panta (HADC)	195	232
ZHZ7	Preechipare roata de rezerva temporara (fara kit reparatie pana)	13	15
ZVCA	Safety Pack (franare automata nocturna AEBS3 Radar)	260	309
NA01	Scaune fata incalzite	195	232
YD07	Sistem acces/ pornire fara cheie	273	325
ZJ17	Sistem de Navigatie + ecran 10"	624	743
OMM0	Vopsea metalizata	325	387
OMM6/M5/SM	Vopsea perlata	520	619



DOTARI OPTIONALE GT		Pret fara TVA (euro)	Pret cu TVA (euro)
ZJ17	Ecran tactil 10"	234	278
UF02	Grip control + Asistenta coborare panta (HADC)	195	232
AO01	Detector pasiv unghi mort	78	93
ZVCC	Drive Assist Pack (Regulator de viteza adaptiv) cu functia Stop & Go pentru EAT	234	278
ZVCB	Drive Assist Pack (Regulator de viteza adaptiv) pentru BVM	130	155
TC07	Plafon transparent cu deschidere	650	774
ZHZ7	Preechipare roata de rezerva temporara	13	15
ZVCA	Safety Pack (franare automata nocturna AEBS3 Radar)	260	309
NA01	Scaune fata incalzite	195	232
YD07	Sistem acces/ pornire fara cheie	195	232
D7FX (-> NA01)	Tapiterie TEP + Alcantara + scaune fata incalzite	1,170	1,392
0MM0	Vopsea metalizata	325	387
0MM6/M5/SM	Vopsea perlata	520	619

Capace roti / Jante Aliaj (standard sau optional in functie de versiune)

Active	Active Pack	Allure	Allure Pack	GT	GT Pack
					
Enjoliveur 16" NOLITA	Jante alliage 16" ELBORN	Jante alliage 17" diamantée SALAMANCA	Jante alliage 17" diamantée SALAMANCA	Jante alliage 17" diamantée SALAMANCA	Jante alliage 18" diamantée NOLITA
					
SI NPK - NP1 Jante alliage 16" ELBORN					OPTION Jante alliage 18" diamantée EVISSA



CARACTERISTICI TEHNICE				
	1.2 PureTech 100 CP STT	1.2 PureTech 130 CP STT	1.2 PureTech 130 CP STT EAT8	1.5 BlueHDi 130 CP STT EAT8
MOTOR				
Norma de poluare	Euro 6.4	Euro 6.4	Euro 6.4	Euro 6.4
Numar de cilindri	3	3	3	4
Capacitate cilindrica (cm3)	1199	1199	1199	1499
Putere maxima CP - rot/min	100/5500	130/5500	130/5500	130/3750
Cuplu maxim Nm - rot/min	205/1750	230/1750	230/1750	300/1750
Carburant	Benzina	Benzina	Benzina	Diesel
TRANSMISIE				
Punte motoare	Fata	Fata	Fata	Fata
Cutie de viteze	Manuala 6	Manuala 6	Automata 8	Automata 8
FRANE				
Fata / Spate	Discuri	Discuri	Discuri	Discuri
DIMENSIUNI ANVELOPE				
Standard sau optional in functie de echipare	215/65 R16	215/65 R16	215/65 R16	215/60 R17
	215/60 R17	215/60 R17	215/60 R17	215/55 R18
			215/55 R18	
DIMENSIUNI				
Lungime (mm)	4300	4300	4300	4300
Latime (mm) (cu oglinzile deschise)	1987	1987	1987	1987
Inaltime (mm)	1550	1550	1550	1550
Ampatament (mm)	2605	2605	2605	2605
Numar de locuri	5	5	5	5
GREUTATE (kg)				
Masa proprie (fara optiuni) (kg)	1192	1192	1205	1270
Masa total autorizata (kg)	1715	1715	1740	1775
Capacitate rezervor (litri)	44	44	44	41
PERFORMANTE (secunde)/(doar cu sofer)				
0 - 100 km/h	10.9	8.9	9.1	9.3
Demaraj 1000 metri (sec)	32.9	29.9	30.5	30.6
Viteza maxima (km/h)	188	198	198	195
CONSUM (l/100 km)**WLTP				
Mixt	5.4	5.6	5.9	5
Emisii CO2* mixt (g/km)	124	126	134	132

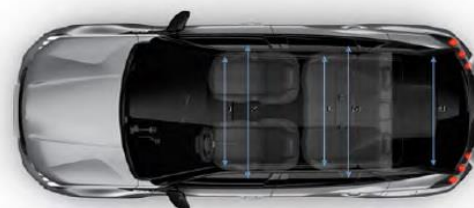
* (1) Valorile consumului de combustibil și emisiilor de CO₂ sunt determinate conform unei noi proceduri de testare, WLTP, valorile obținute fiind apoi exprimate în conformitate cu NEDC pentru a permite comparația între diferite autovehicule. Pentru informații actualizate, te rugăm să contactezi dealerul tău. Valorile nu iau în calcul utilizări și condiții de conducere, echipamente sau opțiuni și pot varia în funcție de tipul pneurilor. Pentru mai multe informații privind valorile oficiale ale consumului de carburant și ale emisiilor de CO₂, te rugăm să consulți "Ghidul privind consumul de carburant și emisiile de CO₂ ale autoturismelor noi", disponibil gratuit în toate punctele de vânzare sau pe www.rarom.ro

** (1) Valorile consumului de combustibil și ale emisiilor de CO₂ respectă procedura de testare WLTP, în baza căreia autovehiculele noi sunt omologate ca tip, începând cu data de 1 septembrie 2018. Procedura WLTP înlocuiește Noul Ciclu de Conducere European (NEDC), procedura de testare utilizată anterior. Având în vedere condițiile de testare mai realiste, valorile consumului de combustibil și emisiilor de CO₂ măsurate conform WLTP sunt, în multe cazuri, mai mari decât cele măsurate prin NEDC. Valorile consumului de combustibil și emisiilor de CO₂ pot să difere în funcție de condițiile reale de utilizare și de o serie de factori, cum ar fi : echipamente specifice, opțiuni și tipul de pneuri. Pentru informații suplimentare, te rugăm să te adresezi dealerului tău.

Dimensiuni exterioare(mm)



Dimensiuni interioare(mm)



A	704
B	649
C1	884
C2	1756
D	872
E	791
E1	1014
E2	545
E3	819
E4	700 / 709
F	906
G	889
H	385,2
I	446
J	1408
K	1370
L	1378
M	1317
N	238,5